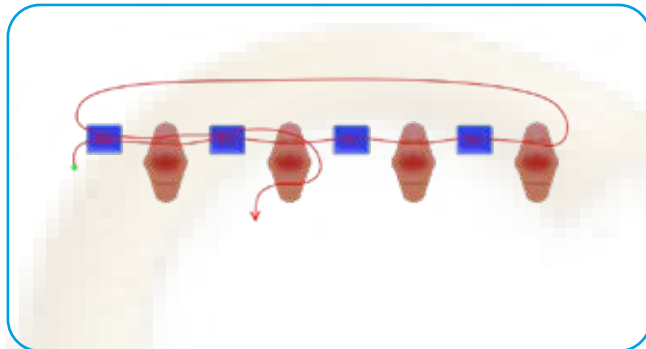


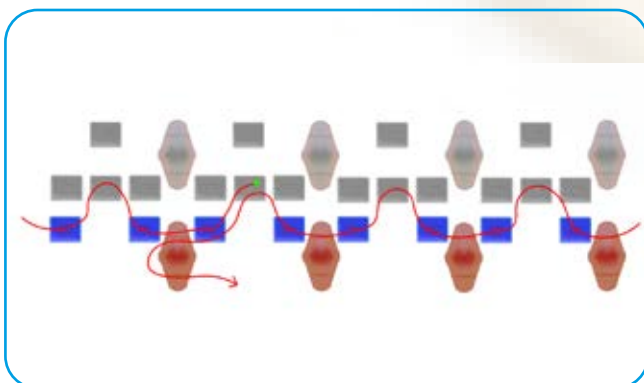
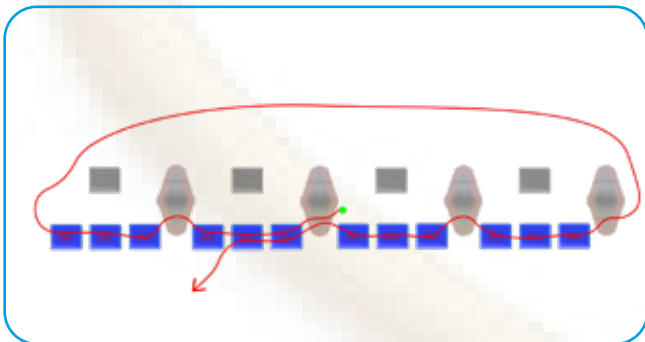
Laura

Materiaal / Matériel :

10 gram Delica Miyuki (Del)
30 gram Superduo (Duo)
1 slotje / fermoir



Het werkje is nu rond.
We kunnen dit op de tekening echter niet weergeven.



Herhaal nu de stappen 2 en 3 tot je de gewenste lengte hebt bereikt.

Répéter les étapes 2 et 3 jusqu'à quand vous obtenez la longueur désirée.

1. Rij op : 1 Del. + 1 Duo en herhaal dit 4x.
Ga nogmaals door alle kralen ter versteviging.
Kom met de draad uit het tweede gaatje van een Duo.

1. Enfiler : 1 Del. + 1 Duo et répéter ceci 4x.
Passer une deuxième fois dans tout les perles afin de renforcer le toutes.
Sortir avec le fil dans le deuxième trou d'un Duo.

Votre travail se fait en rond.
On ne peut pas montrer ceci sur le dessin.

2. Rijg tussen elke Duo, 3 Del en ga door het 2e gaatje.
Ga een 2e keer door het geheel ter versteviging.
Kom met de draad uit een middelste Del.

2. Enfiler 3 Del entre chaque Duo et passer dans le 2ième trou.
Passer une 2ième fois afin de renforcer le travail.
Sortir avec le fil d'un Del au milieu.

3. Rijg op : 1 Del. + 1 Duo + 1 Del.
Ga met de draad door de middenste Del.
Herhaal dit 4x.
Kom met de draad uit het tweede gaatje van een Duo.

3. Enfiler : 1 Del. + 1 Duo + 1 Del.
Passer avec le fil dans le Del. du milieu.
Répéter ceci 4x.
Sortir avec le fil par le 2ième trou de Duo.

Werk af met een mooi slot.

Terminer avec un beau fermoir.